

VERTEBRA

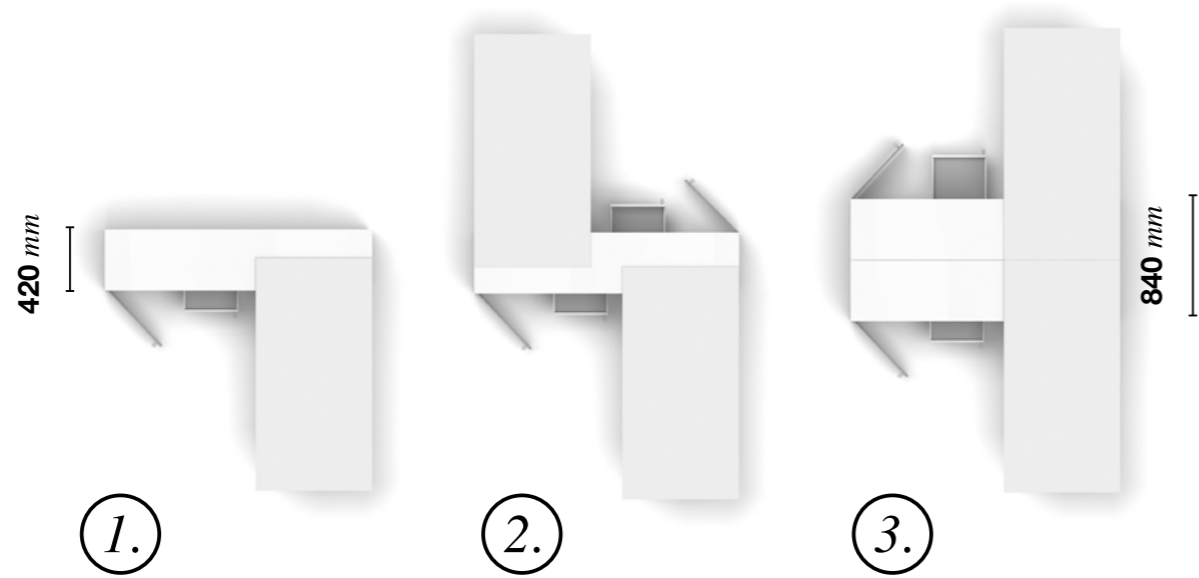
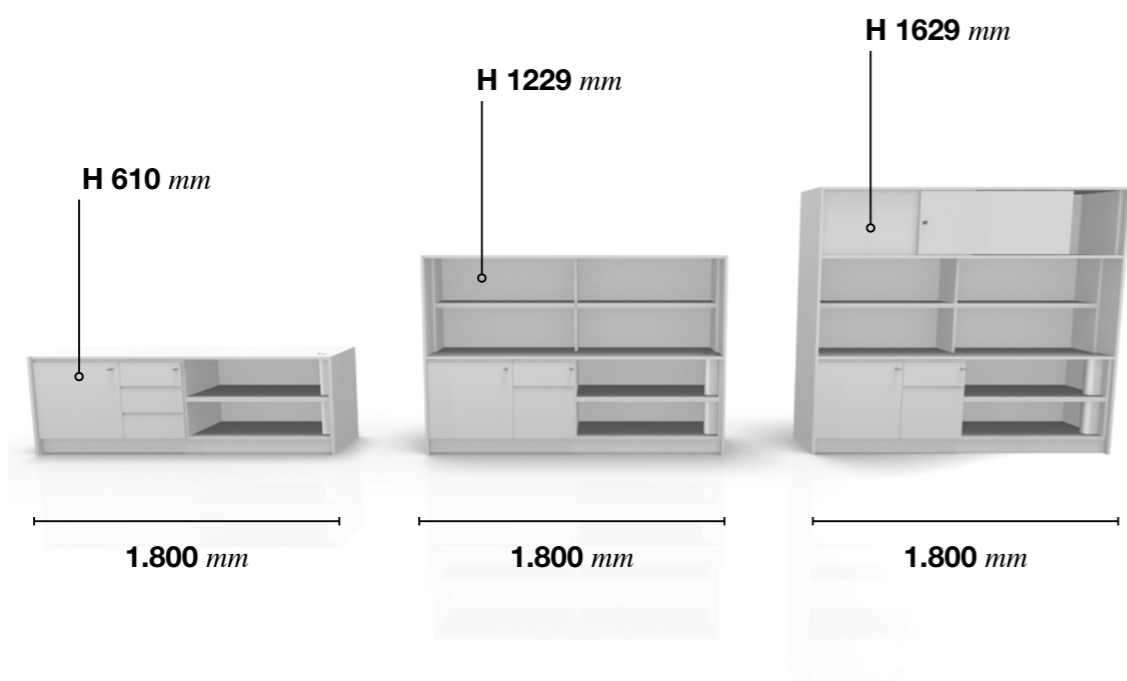
Technical chart

Abaco

Abaque

MARTEX

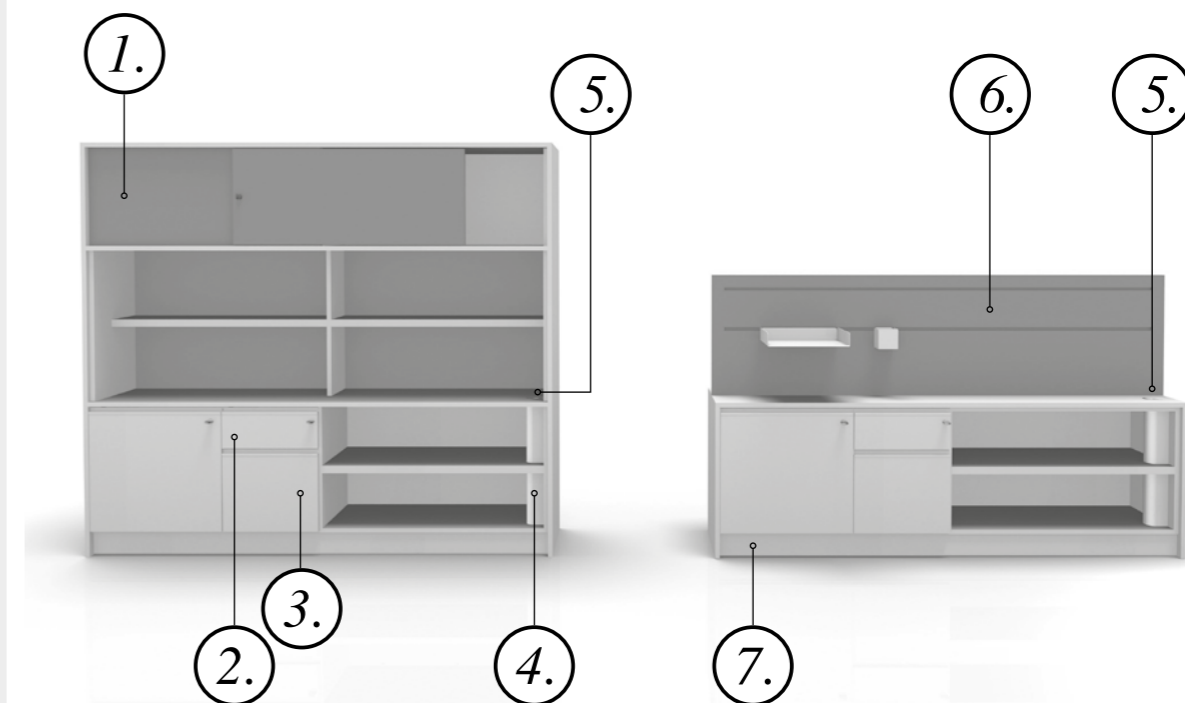
MODULARITÀ
MODULARITY



- 1. Spina monofacciale / One sided spine
- 2. Spina bifacciale / Double sided spine
- 3. Spina doppia / Double spine

Il posizionamento della scrivania è a discrezione del cliente e può essere scelta in fase di montaggio
The positioning of the desk is at the discretion of the customer and can be chosen during assembly

* **Scocche dei moduli fornite premontate con ferramenta già applicata**
Preassembled storage frame with hardware installed



1. Overhead fornito già premontato con ferramenta applicata. 2. Cassetti metallici, con guide a sfera, estrazione totale con sistema soft closing e anti-tilting, chiusura centralizzata, portata cassetto 30 kg. 3. Cassetto classificatore con vasca. 4. Carter per salita cavi. 5. Passacavo Ø60 mm su top. 6. Opzione screen. 7. Zoccolo ispezionabile per accesso all'elettrificazione.

1. Overhead supplied already assembled with hardware on place 2. Metal drawers with ball bearing guides, full extractions drawers with soft-closure mechanism, centralized locking system, weight capacity of 30 Kg. 3. Boxed filing drawer. 4. Metal cable riser. 5. Ø60 mm cable port on top. 6. Screens in option. 7. Removable skirting for access to cable management.

PERFORMANCES
PERFORMANCES

ELETRIFICAZIONE
WIRE MANAGEMENT



L'elettrificazione corre lungo lo zoccolo e risale mediante il carter, infine esce dal passacavo sul top.

* foro passacavi Ø60 mm sempre incluso

Cables run along the skirting and raise through the carter then exit through the cable port.

* cable port Ø60 mm always included

